



Gobierno
de Chile

Fondos de Capital de Riesgo

Resultados Acumulados al 30 de junio de 2013

Gerencia de Inversión y Financiamiento
Unidad de Inversiones

Corporación de Fomento de la Producción - CORFO
Agosto de 2013

Introducción

CORFO tiene como objetivo el ser la agencia pública destinada a la promoción del emprendimiento y la innovación en Chile. Es dentro de este lineamiento estratégico sobre el cual se desarrollan los distintos programas que administra CORFO.

Los Programas de Capital de Riesgo diseñados por CORFO, buscan facilitar el acceso al financiamiento a aquellas empresas que presentan alto potencial de crecimiento, pero que adicionalmente requieren del apoyo técnico y operacional de un socio estratégico.

Precisamente el esquema de financiamiento vía Fondos de Inversión posibilita el conseguir una fuente de recursos para materializar distintos proyectos de inversión dentro de las empresas, pero a su vez, acompañado del ingreso de un socio institucional que genera ventajas en cuanto a multiplicar el acceso a redes de contacto, conocimiento específico en gestión de empresas, mayor facilidad en la negociación financiera, desarrollo de instancias de gobierno corporativo, entre otras.

Durante el año 2012, y tras un completo análisis de la evolución de los Programas de Financiamiento a Fondos de Inversión de Capital de Riesgo gestionados por CORFO, para el desarrollo de la industria (Líneas F1, F2, F3 y K1), se lanzaron dos nuevos Instrumentos, según se señala:

- 1) Programa de Financiamiento a Fondos de Inversión - Fondos Etapas Tempranas (FT)
- 2) Programa de Financiamiento a Fondos de Inversión - Fondos Desarrollo y Crecimiento (FC)

El presente, así como también los futuros Informes Públicos tendrán como objeto exponer, de manera semestral, los principales resultados de los Fondos de Inversión que cuentan con financiamiento de CORFO bajo los distintos programas.

Introducción

Entre los hitos más relevantes del primer semestre de 2013, destacan:

- 1) En el transcurso del primer semestre, la Corporación autorizó 18 operaciones de desembolso a los Fondos de Inversión, por un total aproximado de UF 380.000 (US\$ 17,4 millones), permitiendo la inversión en 9 nuevas empresas, enfocadas principalmente en Exploración Minera y Energías Renovables, así como también la materialización de posteriores rondas de inversión.
- 2) Durante el período en análisis, el Comité de Capital de Riesgo aprobó compromisos por UF 1,5 millones (US\$ 67,5 millones), con cargo a la Línea F.3, Fondos de Etapas Tempranas (FT) y Fondo de Desarrollo y Crecimiento (FC).
- 3) Continúa el alto interés por participar de los nuevos Programas de Capital de Riesgo, lo que se ha visto reflejado en 9 nuevas postulaciones ingresadas formalmente, a través de la Oficina de Partes de la Corporación, destacando la presencia de Administradoras e Inversionistas extranjeros, muchos de ellos, actores nuevos en la Industria. Asimismo, cabe destacar que algunos de estos Fondos de Inversión ya se encuentran operativos. Adicionalmente, existen alrededor de 20 declaraciones de interés para participar en los nuevos Programas de Capital de Riesgo, lo que según estimaciones, permitiría finalizar el período 2013 con 10 nuevos Fondos de Inversión.
- 4) Durante el próximo Informe a Dic-13, será posible ver Fondos que ya se encuentran aprobados con fecha posterior al período del presente informe. También se verá reflejado cómo se ha comportado el uso de las líneas de los Fondos que en este Informe se presentan como aprobados, pero que actualmente ya han realizado diversas operaciones.
- 5) Se elaboró un [Instructivo de Buenas Prácticas](#) para la aplicación de la Política de Comisiones y Gastos de los Fondos de Inversión, como una forma de contribuir al desarrollo de una industria más transparente y clara tanto para administradoras como aportantes de los Fondos de Inversión, el que se encuentra disponible en el sitio web de la Corporación.

Esperamos que este documento sirva tanto para difundir las actividades de la industria de Capital de Riesgo, como para la mejor comprensión de los resultados presentados; permitiendo finalmente el ingreso de nuevos actores que potencien el apoyo a empresas con alto potencial de crecimiento y donde se impulse un fuerte compromiso con el emprendimiento y la innovación en Chile.



NICOLÁS SORENSEN FELIÚ
Subgerente de Inversión y Financiamiento

Estructura del Comité de Capital de Riesgo

Órgano Colegiado de CORFO, denominado "Comité de Capital de Riesgo", creado por Acuerdos de Consejo de CORFO N° 2.495, y N° 2.499, ambos de 2008, de conformidad al artículo 19° de la Ley N° 20.190, que autoriza a CORFO para desarrollar uno o más Programas de Fomento de la Industria de Capital de Riesgo, mediante la suscripción y pago de cuotas emitidas por Fondos de Inversión creados al amparo de la Ley N° 18.815.

Miembros Titulares

Presidente:

Sr. Cristóbal Undurraga
(En representación del Vicepresidente Ejecutivo de CORFO)

Consejeros:

Sr. Rodrigo Rojo (En Representación del Ministerio de Hacienda)
Sr. Manuel José Ariztía (En Representación del Ministerio de Economía)
Sr. Matías Eguiguren (Consejero Externo)
Sr. Mariano Pola (Consejero Externo)
Sra. Ximena Camposano (CORFO)
Sr. Felipe Commentz (CORFO)

Calendario de sesiones Comité Capital de Riesgo, segundo semestre 2013:	
Mes	Fecha
Julio	19-07-2013
Agosto	23-08-2013
Septiembre	27-09-2013
Octubre	25-10-2013
Noviembre	22-11-2013
Diciembre	13-12-2013

Tabla N° 1 – Resumen por Fondo de Inversión | Programas de Capital de Riesgo – CORFO

Línea	(1) Fondo de Inversión	Administradora	Fecha Apertura de Línea	(2) Línea de Crédito Aprobada (UF)	Desembolsos (UF)	(3) Montos Invertidos (UF)	(4) N° Empresas	Estado de la Línea	Línea de Crédito por Girar (UF)
F1	Chiletech	Chiletech S.A. AFI	1998	223.912	200.900	761.529	13	Vigente	0
F1	Columba	Choshuenco AFI S.A.	1998	208.000	208.000	250.487	9	Cerrada	0
F1	Halcón	Econsult AFI S.A.	2003	286.000	217.236	217.236	4	Liquidación	0
F1	Mifactory	IT Management S.A.	2002	81.621	36.119	36.119	2	Cerrada	0
F1	Negocios Regionales	Negocios Regionales S.A.	1999	240.000	240.000	716.935	11	Vigente	0
F2	AXA Capital Chile	Ecus Private Equity S.A.	2006	630.000	454.869	547.759	4	Vigente	0
F2	Crecimiento Agrícola	Sembrador Capital de Riesgo S.A.	2005	263.691	237.087	235.850	6	Vigente	0
F2	Expertus	Independencia S.A. AFI	2005	500.000	500.000	646.971	8	Vigente	0
F2	Halcón II	Econsult AFI S.A.	2005	500.000	322.600	322.600	2	Cerrada	0
F2	Precursor	Gerens Capital S.A.	2005	420.000	420.000	608.728	9	Vigente	0
F3	A5 Capital	A5 Capital S.A.	2006	250.000	193.210	193.210	2	Vigente	0
F3	Agrodesarrollo	Sembrador Capital de Riesgo S.A.	2010	518.054	376.284	354.343	6	Vigente	141.770
F3	Aurus Bios FIP	Aurus S.A. AFI	2010	549.244	338.045	344.936	9	Vigente	211.199
F3	Aurus Tecnología FIP	Aurus S.A. AFI	2010	553.655	278.526	344.633	14	Vigente	275.129
F3	Austral	Austral Capital Partners S.A.	2008	715.500	715.500	807.827	13	Vigente	0
F3	Copeco-UC	Cruz del Sur AGF S.A.	2008	200.000	155.889	148.314	4	Vigente	38.257
F3	Ecus Agri-Food	Ecus Private Equity S.A.	2012	400.000	0	0	0	Vigente	400.000
F3	Emprendedor I	Ifincorp S.A.	2006	300.000	167.474	203.646	4	Vigente	0
F3	Equitas Capital I	Equitas Management Partners S.A.	2008	600.000	545.697	568.178	5	Vigente	54.303
F3	Equitas Capital II	Equitas Management Partners S.A.	2010	600.000	305.594	313.240	4	Vigente	294.406
F3	IG Capital	EPG Partners S.A.	2009	600.000	272.124	350.951	3	Vigente	327.876
F3	IM Trust	IM Trust S.A. AGF	2010	400.000	162.000	196.880	1	Vigente	238.000
F3	Inv Empresas Innovadoras	Inversiones Innovadoras S.A.	2006	67.000	41.353	49.714	6	Cerrada	0
F3	Patagonia	Patagonia S.A.	2007	273.200	59.903	89.855	1	Vigente	0
F3	PI Capital	PI Capital de Riesgo S.A.	2006	255.000	227.763	251.545	4	Vigente	0
F3	Precursor II	Gerens Capital S.A.	2009	400.000	113.158	146.182	3	Vigente	236.251
F3	Tridente	Zeus Capital S.A.	2008	380.710	334.084	458.041	4	Vigente	0
K1	Mater	Mater S.A.	2010	380.000	136.933	244.590	2	Vigente	243.067
Fénix	Asset Chile Exploración Minera	Asset S.A.	2012	364.781	14.507	15.198	1	Vigente	350.274
Fénix	FIP EPG Exploración Minera	EPG Partners S.A.	2012	412.257	36.520	42.359	2	Vigente	375.737
Fénix	FIP Lantánidos	Inversiones Mineras S.A.	2012	314.375	84.398	88.764	1	Vigente	229.977
Fénix	FIP Mining	Celfin Capital S.A.	2012	368.862	21.243	21.173	1	Vigente	347.619
Fénix	FIP Mining Equity	Zeus Capital S.A.	2012	300.000	41.353	41.344	1	Vigente	258.647
Fénix	IMT Exploración Minera	IM Trust S.A. AGF	2012	351.036	103.084	144.749	1	Vigente	247.951
FT	Waste to Energy I	Genera Austral S.A.	2012	175.000	47.230	72.042	4	Vigente	127.770
FT	Amérigo Chile	Inversur Capital S.A.	2013	291.000	0	0	0	Vigente	291.000
FT	NXTP Labs	NXTP Partners Chile S.A.	2013	211.000	0	0	0	Vigente	211.000
FT	Génesis Ventures	Génesis Capital S.A.	2013	306.000	0	0	0	Vigente	306.000
FC	Minería Activa III	Inversiones Mineras S.A.	2013	479.600	0	0	0	Vigente	479.600
			Total (UF)	14.369.497	7.608.684	9.835.927			
			Total (USD)	651.731.360	345.093.351	446.110.421	154	-	5.685.832
									257.882.045

(1) Se excluyen del presente cuadro los Fondos de Inversión Privado Incured (Línea EEM) y Mifactory II (Línea F2) pues no experimentaron movimientos durante su vigencia

(2) Monto de la Línea de Crédito aprobada originalmente por CORFO, no considera caducidades de la línea

(3) Monto hace referencia a inversiones realizadas con recursos otorgados por CORFO y/o Capital privado

(4) El total de empresas beneficiarias es distinto a la suma individualizada de éstas, toda vez que existe coinversión por parte de los Fondos

Tabla N° 2 – Períodos de Caducidad y Vencimiento de Fondos de Inversión (1) | Programas de Capital de Riesgo – CORFO

(2) Línea	Fondo de Inversión	Fecha Contrato de Apertura	Caducidad N° 1	Caducidad N° 2	Caducidad N° 3	Vencimiento del Fondo
F1	Chiletech	13-04-1998	12-10-1999	11-10-2000	11-10-2001	31-12-2013
F1	Negocios Regionales	22-12-1999	21-06-2001	21-06-2002	21-06-2003	23-08-2014
F2	AXA Capital Chile	12-01-2006	12-01-2008	11-01-2009	11-01-2010	29-10-2015
F2	Crecimiento Agrícola	16-11-2005	16-11-2007	15-11-2008	15-11-2009	24-05-2015
F2	Expertus	13-12-2005	13-12-2007	12-12-2008	12-12-2009	29-07-2019
F2	Precursor	27-04-2005	27-04-2007	26-04-2008	26-04-2009	03-01-2015
F3	A5 Capital	28-12-2006	27-12-2008	27-12-2009	27-12-2010	17-12-2020
F3	Agrodesarrollo (2)	29-01-2010	29-01-2012	28-01-2015	-	19-10-2019
F3	Aurus Bios FIP (2)	10-03-2010	09-03-2012	09-03-2015	-	20-11-2019
F3	Aurus Tecnología FIP (2)	10-03-2010	09-03-2012	09-03-2015	-	20-11-2019
F3	Austral	14-01-2008	13-01-2010	13-01-2011	13-01-2012	04-10-2017
F3	Copec-UC (2)	09-07-2008	09-07-2010	09-07-2011	-	31-01-2020
F3	Ecus Agri-Food (2)	18-10-2012	18-10-2014	17-10-2017	-	10-09-2020
F3	Emprendedor I	20-12-2006	19-12-2008	19-12-2009	19-12-2010	08-11-2016
F3	Equitas Capital I (2)	15-09-2008	15-09-2010	15-09-2011	-	23-04-2020
F3	Equitas Capital II (2)	14-01-2010	14-01-2012	13-01-2015	-	15-09-2021
F3	IG Capital (2)	02-06-2009	02-06-2011	01-06-2012	-	20-02-2019
F3	IM Trust (2)	02-02-2010	02-02-2012	01-02-2015	-	30-10-2017
F3	Inv Empresas Innovadoras	12-09-2006	11-09-2008	11-09-2009	11-09-2010	15-07-2019
F3	Patagonia	26-11-2007	25-11-2009	25-11-2010	25-11-2011	04-09-2019
F3	PI Capital	28-08-2006	27-08-2008	27-08-2009	27-08-2010	06-07-2019
F3	Precursor II (2)	11-12-2009	11-12-2011	10-12-2014	-	25-03-2019
F3	Tridente	06-08-2008	06-08-2010	06-08-2011	05-08-2012	24-04-2020
K1	Fondo Mater	08-02-2010	-	-	-	31-05-2020
Fénix	Asset Chile Exploración Minera	04-01-2012	03-01-2014	04-07-2015	02-01-2017	20-11-2016
Fénix	FIP EPG Exploración Minera	06-01-2012	05-01-2014	06-07-2015	04-01-2017	06-12-2019
Fénix	FIP Lantánidos	02-01-2012	20-12-2013	20-06-2015	19-12-2016	13-11-2021
Fénix	FIP Mining	06-01-2012	05-01-2014	06-07-2015	04-01-2017	28-12-2021
Fénix	FIP Mining Equity	05-01-2012	04-01-2014	05-07-2015	03-01-2017	15-11-2021
Fénix	IMT Exploración Minera	06-01-2012	05-01-2014	06-07-2015	04-01-2017	26-12-2021
FT	Waste to Energy I	26-12-2012	26-12-2014	26-12-2017	-	01-10-2022
FT	Amérigo Chile	08-04-2013	08-04-2015	08-04-2018	-	04-01-2023
FT	NXTP Labs	02-05-2013	02-05-2015	02-05-2018	-	04-01-2023
FT	Génesis Ventures	30-05-2013	30-05-2015	30-05-2018	-	03-05-2023
FC	Minería Activa III	13-03-2013	13-03-2015	13-03-2018	-	26-02-2023

- (1) Se entiende por período de caducidad aquel momento límite en que el fondo podrá realizar inversiones con cargo a la Línea de Crédito Aprobada, según los plazos establecidos en Tabla N° 5 - Cuadro Comparativo Programas de Capital de Riesgo.
- (2) Calendario de colocaciones modificado en virtud de la adecuación a modificaciones del Programa de Financiamiento a Fondos de Inversión de Capital de Riesgo - F.3, aprobadas por el Comité de Capital de Riesgo en su sesión N° 05 de 2012.
- (3) Marcados en negrita corresponde a Fondos de Inversión cuyos Contratos de Apertura de Línea de Crédito fueron formalizados durante el año 2013.

Tabla N° 3 – Detalle de Beneficiarios (1) | Programas de Capital de Riesgo – CORFO

Fondo	Nombre Empresas Capitalizadas	Suma de Monto Inversión (UF)	Primera Inversión (2)	Tamaño empresa Receptora (3)	Región Empresa Receptora	Actividad Económica Empresa Receptora
A5 Capital	Empresa Pesquera Apiao S.A.	22.885	31-03-2007	Gran Empresa	RM – XIV	Otras Industrias Manufactureras
A5 Capital	St Andrews Smoky Delicacies S.A.	65.350	15-01-2007	Gran Empresa	RM – XIV	Otras Industrias Manufactureras
Agrodesarrollo	Andean Truffles S.A.	3.120	30-09-2011	Microempresa	IX	Agricultura
Agrodesarrollo	El Arenal S.p.A.	24.547	24-03-2011	Microempresa	IV	Agricultura
Agrodesarrollo	Frutícola Montegiallo S.A.	30.414	03-09-2010	Microempresa	VII	Agricultura
Agrodesarrollo	Frutícola Pan de Azucar S.A.	40.941	17-12-2010	Microempresa	IV	Agricultura
Agrodesarrollo	Nucis Austral S.A.	52.412	24-09-2010	Microempresa	VIII	Agricultura
Agrodesarrollo	Saba S.p.A	32.075	13-09-2012	Microempresa	VII	Agricultura
Asset Chile Exploración Minera	Las Petacas SpA	20.617	08-03-2013	Microempresa	RM	Otros (Exploración Minera)
Aurus Bios FIP	Andes Biotechnologies S.A.	32.082	01-09-2010	Microempresa	RM	Otros (Biotecnología)
Aurus Bios FIP	Bio Architecture Lab Inc.	32.082	01-09-2011	Microempresa	EE.UU. – Chile	Otros (Biotecnología)
Aurus Bios FIP	Echopixel Chile SpA	42.209	01-09-2012	Microempresa	EE.UU.	Prestación de Servicios
Aurus Bios FIP	Kinostics SpA	70.029	01-08-2012	Microempresa	RM	Otros (Biotecnología)
Aurus Bios FIP	Levita Magnetics SpA	27.373	01-01-2012	Microempresa	RM	Otros (Biotecnología)
Aurus Bios FIP	MiniClinic SpA	76.627	01-05-2012	Microempresa	RM	Otros (Biotecnología)
Aurus Bios FIP	Phytotox SpA	47.608	01-10-2011	Microempresa	RM	Otros (Biotecnología)
Aurus Bios FIP	PLx Pharma Inc.	35.951	01-10-2011	Microempresa	EE.UU.	Otros (Biotecnología)
Aurus Bios FIP	Trigemina SpA	43.460	01-04-2012	Microempresa	RM	Otros (Biotecnología)
Aurus Tecnología FIP	Alset Global N.V.	16.039	01-07-2011	Microempresa	Holanda	Prestación de Servicios
Aurus Tecnología FIP	Buscalibre Holding SpA	11.007	01-07-2012	Mediana	RM	Prestación de Servicios
Aurus Tecnología FIP	Clickmagic SpA	186.125	01-10-2010	Pequeña	RM	Prestación de Servicios
Aurus Tecnología FIP	Comercial BSB SpA	279.919	01-09-2012	Pequeña	RM	Prestación de Servicios
Aurus Tecnología FIP	Consensus SpA	75.088	01-06-2012	Microempresa	RM	Prestación de Servicios
Aurus Tecnología FIP	Echopixel Chile SpA	27.841	01-09-2012	Microempresa	EE.UU.	Prestación de Servicios
Aurus Tecnología FIP	Happysshop SpA	26.605	01-09-2011	Microempresa	RM	Comercio
Aurus Tecnología FIP	Junar SpA	77.045	01-12-2010	Microempresa	RM	Prestación de Servicios
Aurus Tecnología FIP	Modyo SpA	181.749	01-06-2011	Pequeña	RM	Prestación de Servicios
Aurus Tecnología FIP	Splitcast SpA	131.086	01-11-2010	Microempresa	RM	Prestación de Servicios
Aurus Tecnología FIP	Taggify Inc.	71.581	01-03-2012	Microempresa	EE.UU.	Prestación de Servicios
Aurus Tecnología FIP	Upgrade3D SpA	28.334	01-08-2012	Microempresa	EE.UU.	Prestación de Servicios
Aurus Tecnología FIP	Wesync SpA	79.203	01-09-2011	Microempresa	RM	Prestación de Servicios
Aurus Tecnología FIP	Zappedy Inc.	75.152	01-08-2010	Microempresa	EE.UU.	Prestación de Servicios
Austral	Andes Biotechnologies S.A.	44.333	03-11-2009	Microempresa	RM	Otros (Biotecnología)

Fondo	Nombre Empresas Capitalizadas	Suma de Monto Inversión (UF)	Primera Inversión (2)	Tamaño empresa Receptora (3)	Región Empresa Receptora	Actividad Económica Empresa Receptora
Austral	Atakama Labs S.A.	103.062	08-09-2009	Microempresa	RM	Otros (T.I.)
Austral	Bio Architecture Lab Inc.	114.220	10-07-2009	Microempresa	EE.UU. - Chile	Otros (Biotecnología)
Austral	E-Partners S.A.	37.685	28-04-2008	Mediana	Brasil - Chile	Otros (T.I.)
Austral	G2-Fiscalia Privada SpA	4.674	05-12-2012	Pequeña	RM	Prestación de Servicios
Austral	Green Pacific Biological, Inc	88.764	09-02-2010	Microempresa	EE.UU. - Chile	Otros (Biotecnología)
Austral	IDF S.A.	21.173	13-01-2012	Microempresa	RM	Prestación de Servicios
Austral	Junar, Inc.	41.344	14-12-2010	Microempresa	EE.UU. - Chile	Otros (T.I.)
Austral	Multicaja S.A.	31.900	18-01-2010	Gran Empresa	RM	Otros (T.I.)
Austral	Nimbic Inc.	19.765	11-03-2011	Mediana	RM	Otros (T.I.)
Austral	Producto Protegido S.A.	56.171	27-10-2008	Pequeña	RM	Prestación de Servicios
Austral	Scanntech Holdings LLC.	109.400	23-03-2010	Microempresa	EE.UU. - Chile	Otros (T.I.)
Austral	Scopix S.A.	276.000	04-08-2008	Microempresa	EE.UU. - Chile	Otros (T.I.)
AXA Capital Chile	Albia S.A.	8.795	31-05-2007	Gran Empresa	RM	Comercio
AXA Capital Chile	Logistica Industrial S.A.	123.459	19-12-2008	Gran Empresa	RM	Transporte y Almacenamiento
AXA Capital Chile	Mardones y Compañía S.A.	106.309	07-12-2007	Gran Empresa	RM	Comercio
AXA Capital Chile	Vitamina Work Life S.A.	60.735	14-04-2008	Pequeña	RM	Educación
Chiletech	Bazuca Internet Partners S.A.	87.499	29-12-2000	Mediana	RM	Comercio
Chiletech	Carnes Ñuble S.A.	105.711	12-07-2004	Gran Empresa	VIII	Productos Alimenticios
Chiletech	Certifica S.A.	37.121	21-02-2001	Pequeña	RM	Servicios Financieros
Chiletech	Energia Latina S.A.	67.956	31-10-2007	Microempresa	RM	Energía
Chiletech	Inmobiliaria Del Curto S.A.	32.599	19-07-2010	Gran Empresa	RM	Agricultura
Chiletech	Inyecal S.A.	44.197	10-11-2003	Gran Empresa	RM	Otras Industrias Manufactureras
Chiletech	Kaffa Kaldi S.A.	109.515	29-12-2000	Mediana	RM	Comercio
Chiletech	Kaffa Vending S.A.	62.955	01-02-2001	Pequeña	RM	Comercio
Chiletech	Nibsa S.A.	15.198	03-12-2007	Gran Empresa	RM	Fabricación de Productos Minerales
Chiletech	Termocandelaria Power Ltd.	57.209	01-06-2007	Gran Empresa	Colombia	Energía
Chiletech	TPL Chile S.A.	63.231	15-06-2010	Microempresa	RM	Energía
Chiletech	Vendomática S.A.	5.332	29-07-2004	Gran Empresa	RM	Comercio
Chiletech	VenKaffa S.A.	6.671	04-01-2000	Pequeña	RM	Comercio
Columba	Bazuca Internet Partners S.A.	16.402	29-12-2000	Mediana	RM	Comercio
Columba	Compañía de procesos y servicios CPS S.A.	31.616	21-09-2000	S/I	S/I	Otros (T.I.)
Columba	Full Com S.A.	68.827	26-12-2003	S/I	S/I	Otros (T.I.)
Columba	Microgeoe S.A.	73.916	26-11-2002	S/I	S/I	Otros (T.I.)
Columba	New Horizons Chile S.A.	21.732	29-09-2000	S/I	S/I	Educación
Columba	Novis S.A	42.767	29-11-2001	S/I	S/I	Otros (T.I.)
Columba	Servicios de Outsourcing Logística S.A	55.507	27-08-1999	S/I	S/I	Prestación de Servicios
Columba	Sonda Gestión S.A.	43.212	23-12-2002	S/I	S/I	Otros (T.I.)
Columba	Sustentable.cl S.A.	42.658	22-08-2001	S/I	S/I	Prestación de Servicios
Copec-UC	Atakama Labs S.A.	46.600	08-09-2009	Microempresa	RM	Otros (T.I.)
Copec-UC	Scopix S.A.	124.325	13-07-2011	Pequeña	EE.UU. - Chile	Otros (T.I.)

Fondo	Nombre Empresas Capitalizadas	Suma de Monto Inversión (UF)	Primera Inversión (2)	Tamaño empresa Receptora (3)	Región Empresa Receptora	Actividad Económica Empresa Receptora
Copec-UC	Sirve S.A.	26.563	20-07-2010	Mediana	RM	Prestación de Servicios
Copec-UC	TNX de Chile S.A.	28.863	31-05-2013	Mediana	RM	Otros (T.I.)
Crecimiento Agrícola	Agrícola El Retorno S.A.	104.596	26-09-2008	Microempresa	V	Agricultura
Crecimiento Agrícola	Agrícola Tres Vías S.A.	79.201	29-06-2007	Microempresa	IV	Agricultura
Crecimiento Agrícola	Arándanos del Sur S.A.	89.402	29-06-2007	Microempresa	IX	Agricultura
Crecimiento Agrícola	Frutícola Porvenir S.A.	83.786	28-09-2007	Microempresa	VII	Agricultura
Crecimiento Agrícola	Frutícola San Pablo S.A.	193.833	28-03-2008	Microempresa	IV	Agricultura
Crecimiento Agrícola	Nuts del Sur S.A.	180.738	28-11-2008	Microempresa	VIII	Agricultura
Emprendedor I	Decoración Integral S.A.	200.063	26-06-2008	Mediana	RM	Comercio
Emprendedor I	PJ Chile S.A.	196.880	10-12-2009	Microempresa	RM	Comercio
Emprendedor I	Publissistemas Chile S.A.	144.749	03-07-2007	Pequeña	RM	Otros (T.I.)
Emprendedor I	Transportes Buen Destino S.A.	14.365	30-08-2007	Mediana	RM	Transporte y Almacenamiento
Equitas Capital I	Buuteeq Inc.	3.665	23-09-2010	Microempresa	RM	Otros (T.I.)
Equitas Capital I	Clickmagic SpA	21.473	01-10-2010	Microempresa	RM	Prestación de Servicios
Equitas Capital I	Desarrollos Acuícolas Río Negro S.A.	31	13-09-2012	Microempresa	RM	Pesca
Equitas Capital I	Recycling Innovation and Technologies SpA	7.480	22-12-2009	Microempresa	RM	Otros (Reciclaje)
Equitas Capital I	Zonamovil Inc.	2.700	11-11-2010	Mediana	RM	Otros (T.I.)
Equitas Capital II	Cultivos Hidrobiológicos y Biotecnología Aguamarina S.A.	30.276	10-03-2011	Microempresa	II	Otros (Biominería)
Equitas Capital II	Desarrollos Acuícolas Río Negro S.A.	214.314	13-09-2012	Microempresa	RM	Pesca
Equitas Capital II	Greendot Spa	22.641	21-12-2011	Microempresa	RM	Otros (Reciclaje)
Equitas Capital II	Innovaciones Forestales Spa	13.478	23-12-2011	Microempresa	VIII	Silvicultura y extracción de madera
Expertus	Educa UC S.A.	54.576	01-12-2007	Mediana	RM	Educación
Expertus	Sociedad Educacional Colegio Los Alpes S.A	41.988	01-12-2009	Mediana	RM	Educación
Expertus	Sociedad Educacional Colegio Manantial S.A	10.647	01-12-2009	Microempresa	RM	Educación
Expertus	Sociedad Educacional Colegio Rengo S.A	254.921	01-01-2008	Mediana	RM	Educación
Expertus	Sociedad Educacional Colegio San Diego S.A	30.857	01-11-2006	Mediana	RM	Educación
Expertus	Sociedad Educacional Colegio San Francisco de Paine S.A	61.085	01-03-2009	Pequeña	RM	Educación
Expertus	Sociedad Educacional Colegio San Sebastián S.A	78.936	01-11-2006	Mediana	V	Educación
Expertus	Sociedad Educacional Colegio Santa Mónica S.A	29.683	01-11-2006	Mediana	RM	Educación
FIP EPG Exploración Minera	Minera Sevilla SpA	81.406	02-01-2012	Microempresa	RM	Otros (Exploración Minera)
FIP EPG Exploración Minera	Minera Granada SpA	65.347	14-03-2013	Microempresa	RM	Otros (Exploración Minera)
FIP Lantánidos	Ree Uno SpA	24.533	29-02-2012	Microempresa	RM	Otros (Exploración Minera)

Fondo	Nombre Empresas Capitalizadas	Suma de Monto Inversión (UF)	Primera Inversión (2)	Tamaño empresa Receptora (3)	Región Empresa Receptora	Actividad Económica Empresa Receptora
FIP Mining	Minera Comahue SpA	171.960	05-04-2013	Microempresa	RM	Otros (Exploración Minera)
FIP Mining Equity	Prospex SpA	57.319	12-02-2013	Microempresa	RM	Otros (Exploración Minera)
Halcón	Computación Portátil Chile S.A.	4.595	11-05-2004	S/I	S/I	Comercio
Halcón	Globe S.A.	5.332	11-01-2005	S/I	S/I	Comercio
Halcón	Prospect S.A.	58.874	22-10-2003	S/I	S/I	Otros (T.I.)
Halcón	Santo Tomás S.A.	9.104	14-12-2004	S/I	RM	Educación
Halcón II	Sergo Chile S.A.	10.268	29-06-2006	S/I	S/I	Comercio
Halcón II	YX Tecnología S.A.	74.762	17-11-2005	S/I	S/I	Otros (T.I.)
IG Capital	Natural Resources	83.286	17-12-2010	Microempresa	RM	Prestación de Servicios
IG Capital	Nubox S.A.	97.183	04-06-2010	Mediana	RM	Prestación de Servicios
IG Capital	Zonamovil Inc.	30.064	19-07-2010	Gran Empresa	RM	Otros (T.I.)
IM Trust	Hidromistral SpA	91.565	02-02-2012	Microempresa	RM	Energía
IMT Exploración Minera	IMT Exploraciones SpA	60.218	31-12-2011	Microempresa	III	Otros (Exploración Minera)
Inv Empresas Innovadoras	Alimtec S.A.	82.103	21-04-2008	Microempresa	IV	Productos Alimenticios
Inv Empresas Innovadoras	Axonaxis S.A.	84.373	26-05-2008	Pequeña	RM	Otros (T.I.)
Inv Empresas Innovadoras	Ecopellets S.A.	87.362	05-12-2006	Microempresa	RM	Otras Industrias Manufactureras
Inv Empresas Innovadoras	Mining Information Communication and Monitoring S.A.	71.668	06-12-2012	Pequeña	RM	Otros (T.I.)
Inv Empresas Innovadoras	Neosylva S.A.	1.815	17-04-2007	Microempresa	VIII	Silvicultura y extracción de madera
Inv Empresas Innovadoras	Solar Chile S.A.	45.018	23-12-2010	Microempresa	RM	Energía
Mater	Megacompra SpA	3.366	20-01-2011	Pequeña	RM	Otros (T.I.)
Mater	Tecnopago S.A.	5.676	16-12-2011	Pequeña	RM	Servicios Financieros
Mifactory	Mapas Digitales S.A.	38.293	03-02-2005	S/I	S/I	Otros (T.I.)
Mifactory	Soluciones Móviles S.A.	14.793	13-04-2004	S/I	S/I	Otros (T.I.)
Negocios Regionales	Active Chemicals Chile S.A.	15.901	19-05-2003	Mediana	RM	Productos Químicos
Negocios Regionales	Alto Atacama S.A.	5.337	16-11-2005	Mediana	II	Comercio
Negocios Regionales	Blue Fish S.A.	2.108	04-03-2002	Microempresa	RM	Pesca
Negocios Regionales	CEM S.A.	6.152	17-05-2005	Gran Empresa	RM	Fabricación de Productos Minerales
Negocios Regionales	El Almedro	58.499	06-09-2002	Microempresa	IX	Agricultura
Negocios Regionales	EPC S.A.	24.593	10-01-2005	Pequeña	RM	Fabricación de Productos Minerales
Negocios Regionales	Fruticola Angol	80.034	31-05-2005	Microempresa	IX	Productos Alimenticios
Negocios Regionales	INNPEA	74.914	28-01-2004	Mediana	RM	Otras Industrias Manufactureras
Negocios Regionales	MCARD S.A.	2.345	27-08-2004	Pequeña	RM	Servicios Financieros
Negocios Regionales	Movilmaster S.A.	11.773	21-01-2005	Pequeña	RM	Otros (T.I.)

Fondo	Nombre Empresas Capitalizadas	Suma de Monto Inversión (UF)	Primera Inversión (2)	Tamaño empresa Receptora (3)	Región Empresa Receptora	Actividad Económica Empresa Receptora
Negocios Regionales	Publicitaria Digital S.A.	72.575	04-04-2006	Pequeña	RM	Otros (T.I.)
Patagonia	Inversiones Terra S.A.	42.498	25-11-2009	Mediana	RM	Explotación de Minas y Canteras
PI Capital	Agroindustria Quitralco S.A.	89.855	27-08-2010	Microempresa	VII	Agricultura
PI Capital	La Viluma S.A.	64.171	30-08-2010	Pequeña	RM	Agricultura
PI Capital	PI Berries S.A.	35.981	04-12-2006	Microempresa	XIV	Agricultura
PI Capital	PI LACTEOS SA	81.641	14-09-2007	Pequeña	IX	Agricultura
Precursor	Alimentos Puerto Varas S.A.	698	01-12-2006	Microempresa	X	Productos Alimenticios
Precursor	Comdiser S.A.	76.319	01-03-2006	Pequeña	RM	Comercio
Precursor	Dimacofi Negocios Avanzados S.A.	36.788	01-10-2007	Microempresa	RM	Industria del Papel
Precursor	Emotions S.A.	54.632	01-10-2012	Microempresa	RM	Industria del Papel
Precursor	Energías Coyanco S.A.	24.481	01-07-2008	Microempresa	RM	Energía
Precursor	Healthy Foods S.A.	18.919	01-12-2007	Microempresa	RM	Productos Alimenticios
Precursor	Metanoia S.A.	29.776	01-07-2006	Microempresa	RM	Prestación de Servicios
Precursor	Tubopack S.A.	19.313	01-06-2005	Pequeña	RM	Productos Químicos
Precursor	Wisetrack S.A.	12.011	01-07-2006	Pequeña	RM	Otros (T.I.)
Precursor II	Happyshop SpA	69.752	22-06-2012	Microempresa	RM	Comercio
Precursor II	Quantum Matrix SpA	202.372	09-12-2011	Pequeña	RM	Fabricación de Productos Minerales
Precursor II	Redes metálicas SpA	83.853	13-05-2011	Microempresa	X	Fabricación de Productos Minerales
Tridente	Busco S.A.	54.952	08-06-2011	Microempresa	RM	Productos Químicos
Tridente	Constructora Endurance S.A.	4	04-06-2009	Mediana	RM - II	Construcción
Tridente	Industrial Tecpipe S.A.	118.362	01-09-2009	Microempresa	RM	Productos Químicos
Tridente	Maxtec S.A.	14.383	17-01-2012	Microempresa	RM	Productos Químicos
Waste to Energy I	Bio Energía Santa Irene SpA	195.309	02-01-2013	Microempresa	VI	Energía
Waste to Energy I	Bio Energía Las Pampas SpA	33.453	02-01-2013	Microempresa	VI	Energía
Waste to Energy I	Bio Energía Eficiente SpA	31.042	18-03-2013	Microempresa	RM	Energía
Waste to Energy I	Bio Energía Molina SpA	31.958	19-04-2013	Microempresa	VI	Energía

(1) El total de empresas beneficiarias es distinto a la suma individualizada de estas, toda vez que existe coinversión por parte de los Fondos

(2) Fecha en que se efectuó la primera inversión del Fondo en la empresa beneficiaria

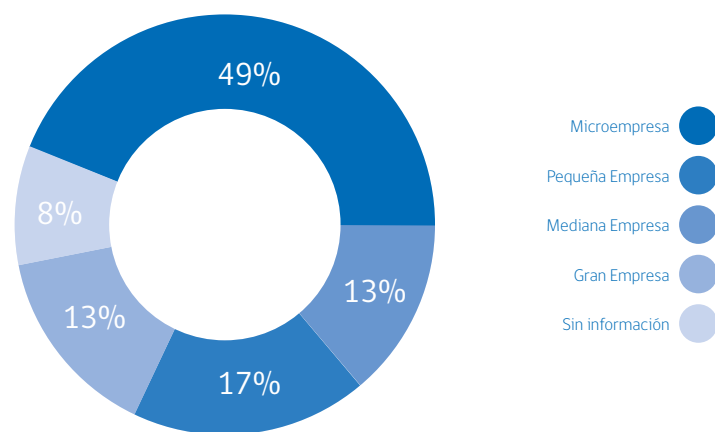
(3) Tamaño de Empresa al momento de efectuarse la primera inversión del Fondo, según la siguiente clasificación:

Microempresa: corresponde a empresas con ventas anuales de hasta UF2.400 | **Pequeña Empresa:** corresponde a empresas con ventas anuales mayores a UF2.400 y de hasta UF25.000 | **Mediana Empresa:** corresponde a empresas con ventas anuales mayores a UF25.000 y de hasta UF100.000 | **Gran Empresa:** Corresponde a empresas con ventas anuales mayores a UF100.000 y de hasta UF150.000 | **Sin Información** corresponde a Fondos de Inversión que a la fecha no presentan obligaciones vigentes con CORFO.

Tabla N° 4 – Montos Históricos Invertidos por Tamaño de Empresa
Programas de Capital de Riesgo – CORFO (1)

Tamaño de Empresa	UF	USD
Microempresa	4.786.012	217.070.531
Pequeña Empresa	1.293.927	58.686.334
Mediana Empresa	1.713.581	77.719.815
Gran Empresa	1.270.597	57.628.177
S/I	771.809	35.005.563
Total	9.835.927	446.110.421

Gráfico N° 1 | Porcentaje Montos Invertidos por Tamaño de Empresa



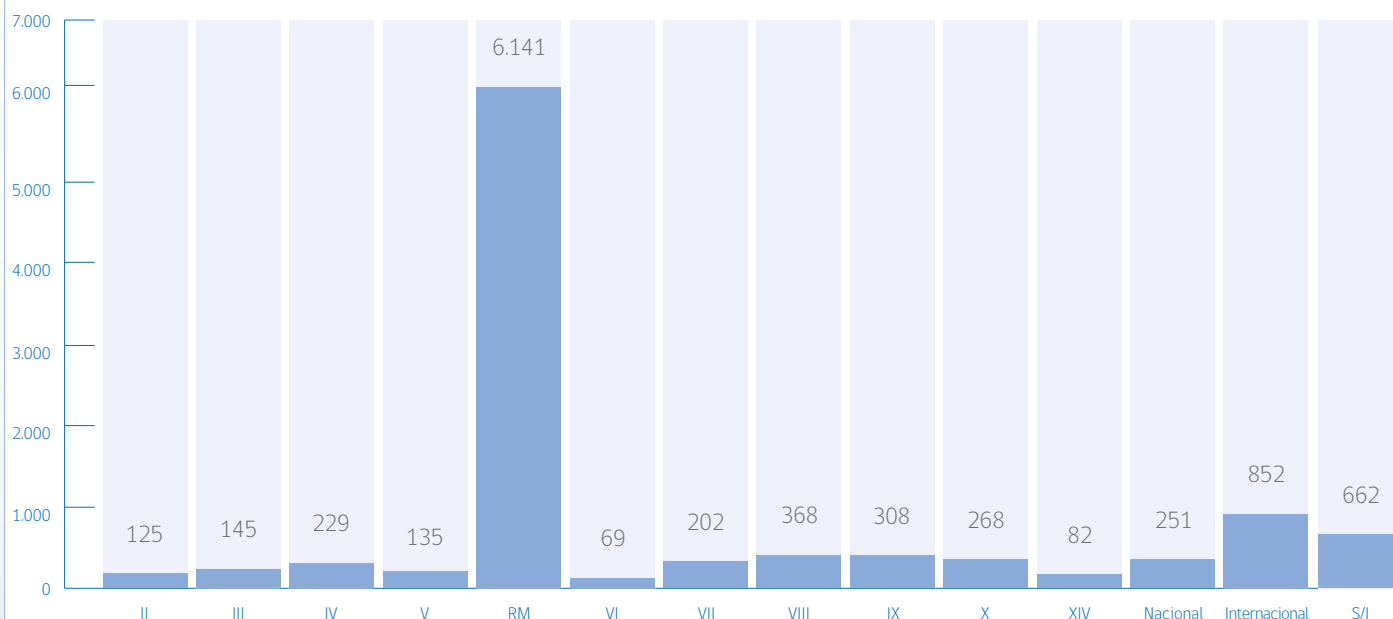
Fuente: Unidad de Inversiones

El 62% de los montos invertidos por las Administradoras han sido destinados a empresas, que al momento de la recepción de los recursos se clasificaban, según su tamaño, como micro o pequeña empresa.

(1) Tamaño de Empresa al momento de efectuarse la primera inversión del fondo, según la siguiente clasificación:

Microempresa: corresponde a empresas con ventas anuales de hasta UF2.400 | **Pequeña Empresa:** corresponde a empresas con ventas anuales mayores a UF2.400 y de hasta UF25.000 | **Mediana Empresa:** corresponde a empresas con ventas anuales mayores a UF25.000 y de hasta UF100.000 | **Gran Empresa:** Corresponde a empresas con ventas anuales mayores a UF100.000 y de hasta UF150.000 | **Sin Información** corresponde a Fondos de Inversión que a la fecha no presentan obligaciones vigentes con CORFO.

Gráfico N° 2 | Montos Históricos Invertidos (Miles de UF) por Región (1)

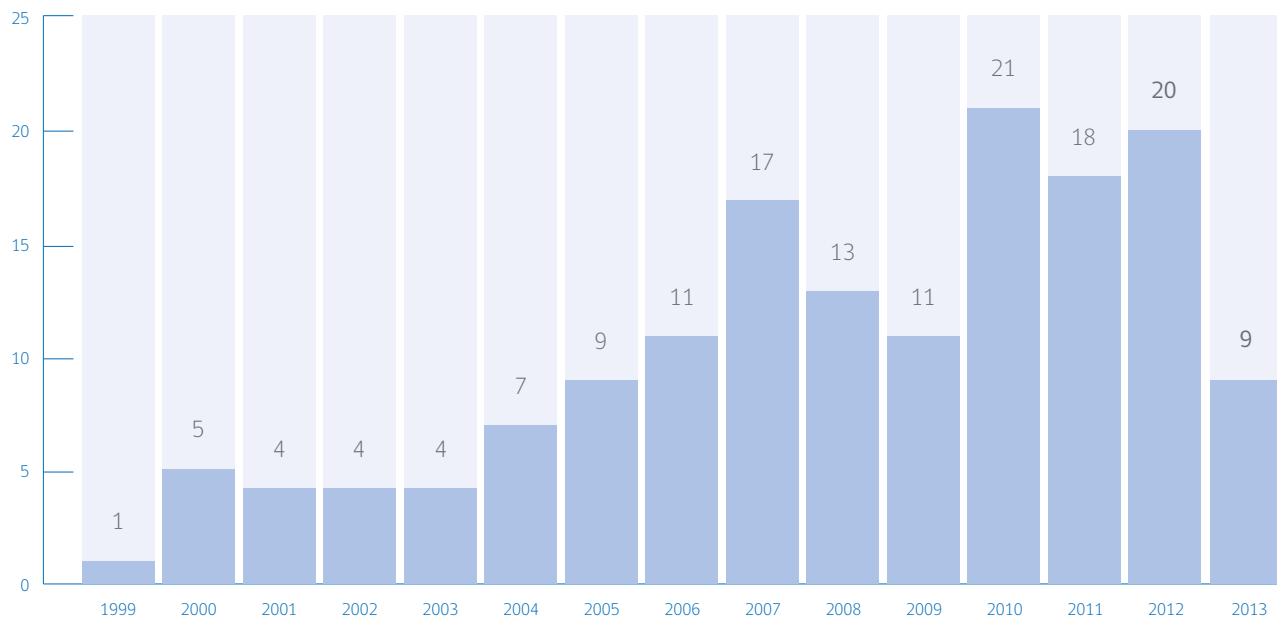


Fuente: Unidad de Inversiones

La Región Metropolitana concentra el 64,2% de los montos invertidos históricamente por las Administradoras.

(1) **Nacionales** hace referencia a inversiones efectuadas en más de una región, dentro del territorio nacional | **Internacionales** hace referencia a inversiones efectuadas en territorio nacional e internacional o sólo en el extranjero | **Sin Información** corresponde a Fondos de Inversión que a la fecha no presentan obligaciones vigentes con CORFO.

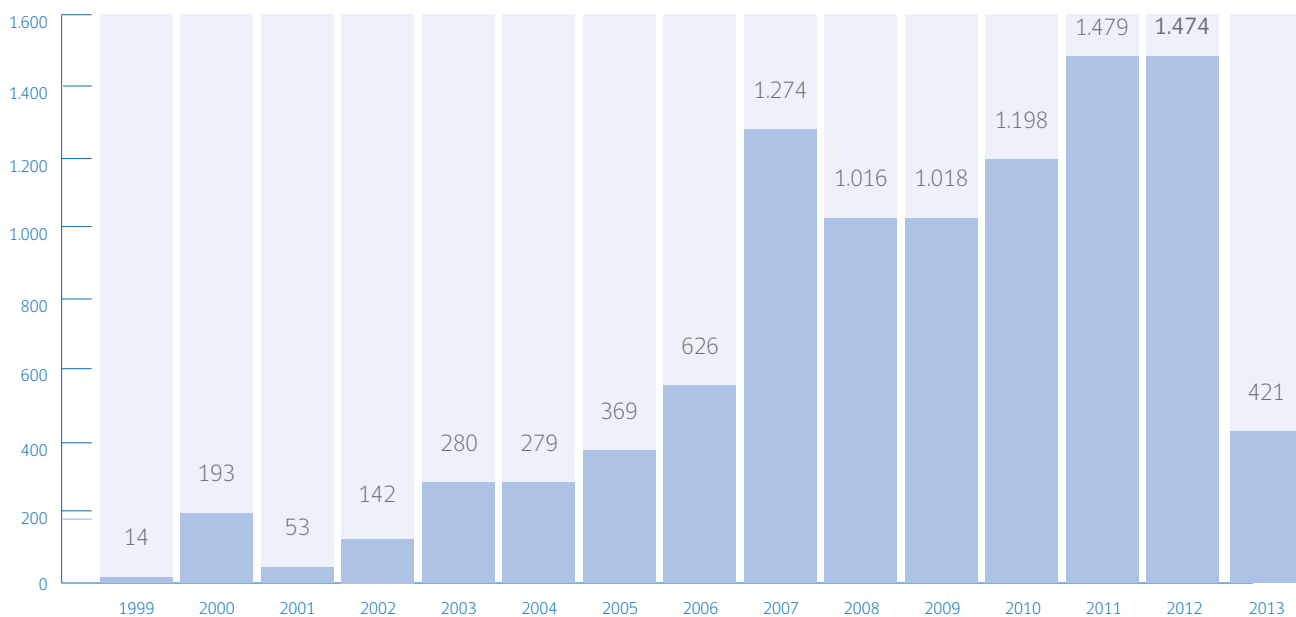
Gráfico N° 3 | N° de Nuevas Empresas Beneficiadas por Período



Fuente: Unidad de Inversiones

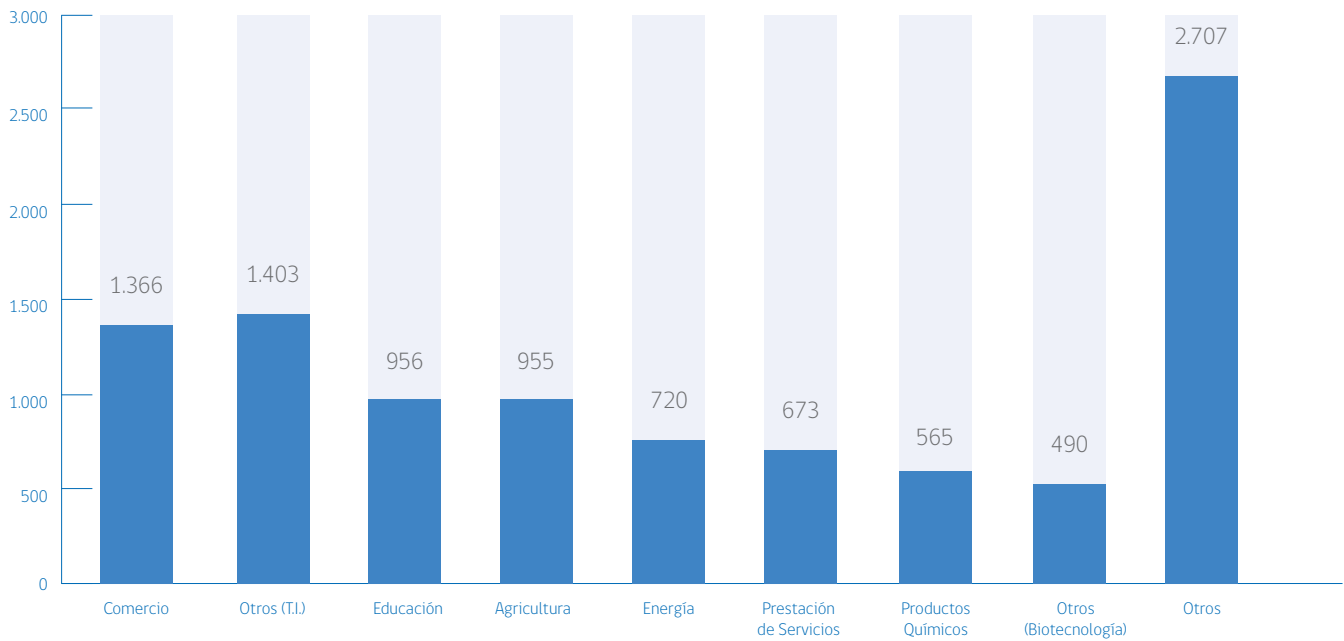
Durante el primer semestre del año 2013, los Fondos de Inversión efectuaron colocaciones en 9 nuevas empresas, por un total aproximado de UF 420.903.

Gráfico N° 4 | Montos Invertidos (Miles de UF) por Período



Fuente: Unidad de Inversiones

Gráfico N° 5 | Montos Invertidos (Miles de UF) por Actividad Económica (1)



Fuente: Unidad de Inversiones

El Comercio y las Tecnologías de la Información son las actividades que concentran la mayor proporción de inversiones por parte de los Fondos.

(1) **Otros** hace referencia a Actividades Económicas cuyos montos asociados representan menos del 5% sobre el total.

Tabla N°5 – Cuadro Comparativo | Programas de Capital de Riesgo

Elemento	Línea F.3*	Inversión Directa de CORFO (K1)	Fondos de Exploración Minera (Fénix)	Etapas Tempranas (FT)	Desarrollo y Crecimiento (FC)
Mecanismo de aportes CORFO	Posición acreedora con mecanismo de deuda a Largo Plazo	Posición de aportante al adquirir directamente cuotas del Fondo de Inversión.	Posición acreedora con mecanismo de deuda a Largo Plazo	Posición acreedora con mecanismo de deuda a Largo Plazo	Posición acreedora con mecanismo de deuda a Largo Plazo
Beneficio al inversionista privado	Por medio de apalancamiento aumenta retorno inversión	Opción compra de cuotas del Estado a costo de fondo a la mitad del período de inversión	Por medio de apalancamiento aumenta retorno inversión	Por medio de apalancamiento aumenta retorno inversión	Por medio de apalancamiento aumenta retorno inversión
Tipo de financiamiento	Línea de Crédito	Adquisición de cuotas por hasta el 40% de las cuotas totales del fondo	Línea de Crédito	Línea de Crédito	Línea de Crédito
	Plazo 15 años	Plazo 12 años	Plazo 10 años	Plazo 10 años	Plazo 10 años
Límites de financiamiento CORFO	Mínimo UF 60.000	Mínimo UF 40.000 con un máximo presupuestario definido para el programa en su totalidad de UF 3.500.000	Mínimo UF 150.000	Mínimo UF 50.000	Mínimo UF 100.000
	Máximo UF 400.000		Máximo UF 400.000	Máximo UF 350.000	Máximo UF 550.000
Máx. Relación Deuda/Capital	CORFO 2 : 1 Privados	Máx. CORFO 40% del tamaño del Fondo	CORFO 2 : 1 Privados	CORFO 2 : 1 Privados	CORFO 1 : 1 Privados
	CORFO 3 : 1 Privados (Condicionado)			CORFO 3 : 1 Privados (Condicionado)	CORFO 1,5 : 1 Privados (Condicionado)
Comisión por Administración	Máximo - Fija 2,5% Anual	Máximo - Fija 2,5% Anual	Máximo 2,5% Anual Promedio o 4% Anual	Máximo - Fija 2,5% Anual	Máximo - Fija 2,5% Anual
Plazo para realizar las Inversiones	24 meses 30% del monto Aprobado	El plazo para realizar las inversiones será el que fije el Reglamento Interno de cada Fondo.	24 meses 30% del monto Aprobado	24 meses 30% del monto Aprobado	24 meses 30% del monto Aprobado
	60 meses 60% del monto Aprobado		36 meses 60% del monto Aprobado	60 meses 60% del monto Aprobado	60 meses 60% del monto Aprobado
Empresas elegibles	-		48 meses 100% del monto Aprobado	-	-
	PyMes constituidas en Chile como S.A., SpA, o Sociedades regidas por el Código de Minería.	PyMes constituidas en Chile como Sociedades Anónimas Cerradas y SpA.	PyMes constituidas en Chile como S.A., SpA, o Soc. regidas por el Código de Minería u otras Soc. dedicadas a la exploración y/o prospección minera.	PyMes constituidas en Chile como Sociedades Anónimas, SpA, o Sociedades regidas por el Código de Minería.	PyMes constituidas en Chile como Sociedades Anónimas, SpA, o Sociedades regidas por el Código de Minería.
	Patrimonio Máximo UF 100.000	Máximo Ventas Totales Anuales UF 400.000	Patrimonio Máximo UF 200.000	Patrimonio Máximo UF 50.000	Patrimonio Máximo UF 200.000
Otras Características	Se permite invertir en Matrices Extranjeras	No permite invertir en matrices extranjeras.	Se permite invertir en Matrices Extranjeras	Se permite invertir en Matrices Extranjeras	Se permite invertir en Matrices Extranjeras
	Aumento de Línea hasta 300% de Aportes Privados por Inversión en Portfolio Innovador	CORFO ofrece sus cuotas a mitad del período de vigencia del Fondo a valor de adquisición más una tasa de interés del 3% anual por Portfolio Innovador	Instrumento Focalizado Exploración y Prospección Minera	Posibilidad de Aumento o Reducción de Línea (+/- 25%)	Posibilidad de Aumento o Reducción de Línea (+/- 25%)
Estado de Postulación	Cerrado	Momentáneamente Cerrado	Cerrado	Vigente	Vigente

Durante el período 2013, se elaboró el Instructivo de Buenas Prácticas para la aplicación de la Política de Comisiones y Gastos de los Fondos de Inversión, como una forma de contribuir al desarrollo de una industria más transparente y clara tanto para administradoras como aportantes de los Fondos de Inversión, el que se encuentra en el siguiente enlace:

<http://www.corfo.cl/downloadfile.aspx?CodSistema=20020129172812&CodContenido=20090702164321&CodArchivo=20130627152300>

(*) El Comité de Capital de Riesgo en su sesión N° 05-2012, efectuada el 15 de junio de 2012, acordó aprobar modificaciones al texto de las normas operativas del "Programa de Financiamiento a Fondos de Inversión de Capital de Riesgo - F3", el que se encuentra disponible en el siguiente enlace: <http://www.corfo.cl/programas-y-concursos/programas/capital-de-riesgo-corfo-para-empresas-innovadoras>

Tabla N° 5 Contacto Fondos de Inversión Vigentes | Programa Capital de riesgo CORFO

Línea	Fondo de Inversión	Administradora	Dirección	Teléfono	website
F1	Chiletech	Chiletech S.A. AFI	Isidora Goyenechea 3621, Piso 8, Las Condes	(+56-2) 2337 7900	www.moneda.cl
F1	Negocios Regionales	Negocios Regionales S.A.	Bandera 76 Of. 201, Santiago	(+56-2) 2695 6272	-
F2	AXA Capital Chile	Ecus Private Equity S.A.	Magdalena 140, Piso 5, Las Condes	(+56-2) 2678 6666	www.ecuscapital.com
F2	Crecimiento Agrícola	Sembrador Capital de Riesgo S.A.	Av. Vitacura 5250, Of. 606, Vitacura	(+56-2) 2940 6400	www.sembrador.cl
F2	Expertus	Independencia S.A. AFI	Rosario Norte 100, Piso 15, Las Condes	(+56-2) 2234 4777	www.independencia-sa.cl
F2	Precursor	Gerens Capital S.A.	Padre Mariano 272, Of. 202, Providencia	(+56-2) 2230 9613	www.gerenscapital.cl
F3	A5 Capital	A5 Capital S.A.	Avda. Presidente Riesco 5711 Of. 1201, Las Condes	(+56-2) 2782 5499	www.chiloseafoods.com
F3	Agrodesarrollo	Sembrador Capital de Riesgo S.A.	Av. Vitacura 5250, Of. 606, Vitacura	(+56-2) 2940 6400	www.sembrador.cl
F3	Aurus Bios FIP	Aurus S.A. AFI	Av. Nueva Costanera 4091, Of. 501, Vitacura	(+56-2) 2498 1300	www.aurus.cl
F3	Aurus Tecnología FIP	Aurus S.A. AFI	Av. Nueva Costanera 4091, Of. 501, Vitacura	(+56-2) 2498 1300	www.aurus.cl
F3	Austral	Austral Capital Partners S.A.	El Bosque Norte 0123, Of. 601, Las Condes	(+56-2) 2246 0808	www.australcap.com
F3	Copec-UC	Cruz del Sur AGF S.A.	Av. El Golf 82, Piso 5, Las Condes	(+56-2) 2461 8011	www.fondocopecuc.cl
F3	Ecus Agri-Food	Ecus Private Equity S.A.	Magdalena 140, Piso 5, Las Condes	(+56-2) 2678 6666	www.ecuscapital.com
F3	Emprendedor I	Ifincorp S.A.	Dr. Manuel Barros Borgoño 105, Of. 301, Providencia	(+56-2) 2346 8228	www.ifincorp.cl
F3	Equitas Capital I	Equitas Management Partners S.A.	Av. Apoquindo 3910, Piso 11, Las Condes	(+56-2) 2799 3000	www.equitas.cl
F3	Equitas Capital II	Equitas Management Partners S.A.	Av. Apoquindo 3910, Piso 11, Las Condes	(+56-2) 2799 3000	www.equitas.cl
F3	IG Capital	EPG Partners S.A.	Rosario Norte 532, Of. 1501, Las Condes	(+56-2) 2246 1250	www.epgpartners.cl
F3	IM Trust	IM Trust S.A. AGF	Av. Apoquindo 3721, Piso 9, Las Condes	(+56-2) 2446 1700	www.imtrust.cl
F3	Patagonia	Patagonia S.A.	Av. Santa María 2880, Of. 303, Providencia	(+56-2) 2713 0400	www.patagoniainversiones.cl
F3	PI Capital	PI Capital de Riesgo S.A.	San Sebastián 2839 Of. 605, Las Condes	(+56-2) 2367 9174	www.picapital.cl
F3	Precursor II	Gerens Capital S.A.	Padre Mariano 272, Of. 202, Providencia	(+56-2) 2230 9613	www.gerenscapital.cl
F3	Tridente	Zeus Capital S.A.	Av. La Dehesa 1201, Torre Norte, Of. 717, Lo Barnechea	(+56-2) 2656 5584	www.zeuscapital.cl
K1	Mater	Mater S.A.	Av. Vitacura 5250, Of. 606, Vitacura	(+56-2) 2840 6573	www.materactiva.cl
Fénix	Asset Chile Exploración Minera	Asset S.A.	Rosario Norte 615, of. 2003, Las Condes	(+56-2) 2796 3700	www.assetchile.com

Tabla N° 5 Contacto Fondos de Inversión Vigentes | Programa Capital de riesgo CORFO

Línea	Fondo de Inversión	Administradora	Dirección	Teléfono	website
Fénix	FIP EPG Exploración Minera	EPG Partners S.A.	Rosario Norte 532, Of. 1501, Las Condes	(+56-2) 2246 1250	www.epgpartners.cl
Fénix	FIP Lantánidos	Inversiones Mineras S.A.	Av. Presidente Riesco 5335, Of. 2104, Las Condes	(+56-2) 2339 8500	www.mineriactiva.com
Fénix	FIP Mining	Celfin Capital S.A.	Av. Apoquindo 3721, Piso 22, Las Condes	(+56-2) 2490 5450	www.celfin.com
Fénix	FIP Mining Equity	Zeus Capital S.A.	Av. La Dehesa 1201, Torre Norte, Of. 717, Lo Barnechea	(+56-2) 2656 5584	www.zeuscapital.cl
Fénix	IMT Exploración Minera	IM Trust S.A. AGF	Av. Apoquindo 3721, Piso 9, Las Condes	(+56-2) 2446 1700	www.imtrust.cl
FT	Waste to Energy I	Genera Austral S.A.	El Bosque Norte 0123, Of. 601, Las Condes	(+56-2) 2246 0808	=
FT	Amérigo Chile	Inversur Capital S.A.	Av. Providencia 229, Piso 3, Providencia	(+56-2) 2750 0768	www.inversurcapital.com
FT	NXTP Labs	NXTP Partners Chile S.A.	Malabia 1720, Piso 2, Palermo Soho, Buenos Aires	(+54-11) 5278 3248	www.nxtplabs.com
FT	Génesis Ventures	Génesis Capital S.A.	Av. Presidente Riesco 5561, Of. 1804, Las Condes	(+56-2) 2246 3440	www.genconsult.cl
FC	Minería Activa III	Inversiones Mineras S.A.	Av. Presidente Riesco 5335, Of. 2104, Las Condes	(+56-2) 2339 8500	www.mineriactiva.com



**Gobierno
de Chile**